

simalube® – der automatische Einzelpunkt-Schmierstoffspender



Spezialanwendung: simalube® für die professionelle Kettenschmierung



simalube®
smart lubrication

Der Schmierexperte

Mit **simalube®** die **Maschinenverfügbarkeit erhöhen und gleichzeitig Kosten reduzieren**

simalube® schmiert Ketten in jeder industriellen Umgebung, effizient und zuverlässig. Eine kontinuierliche Schmierung durch **simalube®** beugt frühzeitigen Schäden vor, reduziert Wartungskosten und erhöht die Funktionssicherheit. In Betrieben, in denen viel Staub und Schmutz auftreten, ist die Reinigung der Ketten genauso wichtig wie die Schmierung. Durch die Verwendung der **simalube®** Bürsten ist diese Reinigung stets gewährleistet.

«**simalube®** vermindert den Verschleiß und verlängert die Lebensdauer einer Kette erheblich»



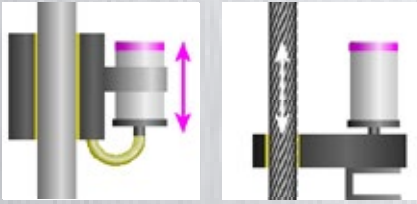
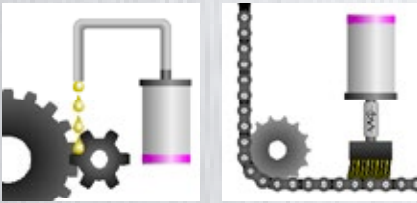
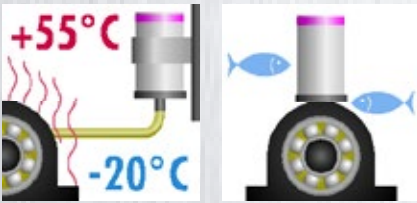
«Mit der **simalube®** Kettenschmierung viel Zeit und Sicherheit gewinnen»

simalube® schmiert Ketten dosiert und punktgenau

Die **simalube®** Spender sind ideal für den Einsatz an gefährlichen und schwer zugänglichen Stellen. Einmal installiert, versorgt der Spender sowohl die Kette als auch die Kettenräder gleichmässig und zuverlässig mit Schmierstoff und dies bis zu einem Jahr. Mit dem umfangreichen **simalube®** Zubehörprogramm lassen sich die Schmierstoffspender mit den Bürsten oder Pinseln optimal und professionell auf die entsprechenden Kettenapplikationen installieren und einstellen. Die exakte Dosierung und genaue Zuführung verringern den Schmierstoffverbrauch erheblich.



- 1 Der Schmierstoffspender **simalube®** 250 ml versorgt eine Kette ein ganzes Jahr lang kontinuierlich mit Schmierstoff.
- 2 In der Lebensmittelindustrie wird die blaue Spezialbürste mit Lebensmittelöl verwendet.
- 3 **simalube®** schmiert die Kette eines Gabelstaplers.
- 4 Das Gepäckförderband eines Flughafens wird von außen automatisch geschmiert. Eine aufwändige Deinstallation der Kettenabdeckung fällt weg.
- 5 Der **simalube®** 250 ml Schmierstoffspender schmiert die Antriebskette eines Schienenbaukrans. Der Spender wird dabei zusätzlich von einer Schutzhaube geschützt.
- 6 Die Förderkette in einer Recyclingfabrik wird mit **simalube®** und Bürste automatisch geschmiert und gereinigt.
- 7 Der Schmierstoffspender pflegt die Antriebskette eines Förderbandes in einem Betonwerk.
- 8 Erfordern es die Platzverhältnisse, kann der **simalube®** auch schräg installiert werden.
- 9 Die beiden **simalube®** mit Bürste schmieren die Kette in einer Brauerei.



Einsatzbereiche und Vorteile

simalube® Einsatzbereiche für typische Kettenanwendungen:

- Förder- und Transportbänder
- Rolltreppen
- Schnellaufketten
- Scharnierband- und Rollenketten
- Gelenke, Gleitbahnen und -schienen
- Trocknungsanlagen
- Kettenantriebe
- Transportanlagen
- Waschanlagen

Vorteile der simalube® Schmiersysteme:

- Bewährtes Schmiersystem für Ketten aller Art
- Keine Öllachen auf dem Boden, keine Verschmutzung der Umgebung
- Reduktion von Serviceaufwand und Wartungskosten: die Schmierung von Hand fällt weg, somit entstehen weniger Umtriebe und die Zeitersparnis ist massiv
- Rosten, lautes Laufen und Quietschen der Ketten werden durch die **simalube®** Kettenschmierung vermieden
- Kein Abschalten der Maschinen während der Wartung nötig
- Durch die präzise Schmierung wird die Lebensdauer der Ketten deutlich verlängert
- Passende Lösung für jede Kette dank individuell einsetzbarem Zubehör
- Einmal installiert, werden die Ketten zuverlässig und kontinuierlich mit Schmierstoff versorgt und gereinigt

simalube® Kettenschmierstoffe:

- SL 14 (Kettenöl)
- SL 15 (Hochtemp. Kettenöl)
- SL 70 (Lebensmittelöl, NSF H1)
- SL 64 (Biokettenöl)

simalube® Zubehör:

- Flachbürsten
- Flachbürsten mit seitlichem Anschluss
- Pinsel



Gerne informieren wir Sie über den Einsatz von **simalube®** Produkten für die Kettenschmierung.

Unsere Spezialisten verfügen über ein hoch qualifiziertes Fachwissen und zeigen Ihnen auf, wie Sie mit der automatischen Schmierung Kosten reduzieren und die Lebensdauer von Ketten gezielt verlängern.

Grütznert GmbH

Kohlenhofstr. 60
D - 90443 Nürnberg

Tel.: +49 (0)911 277 399 0
Fax: +49 (0)911 277 399 99
info@simalube.de
www.simalube.de

